



チケット利用マニュアル

STEP1

アプリで貯めた「通貨」を
「商品チケット」に交換



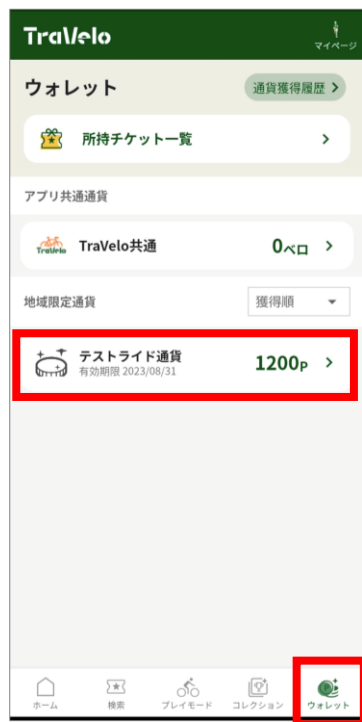
STEP2

チケットを使うと商品が届く



通貨とチケットを交換

- ▶ アプリで貯めた「通貨」を「商品チケット」に交換
- ▶ 商品受け取りの前に参加者さま自身で操作



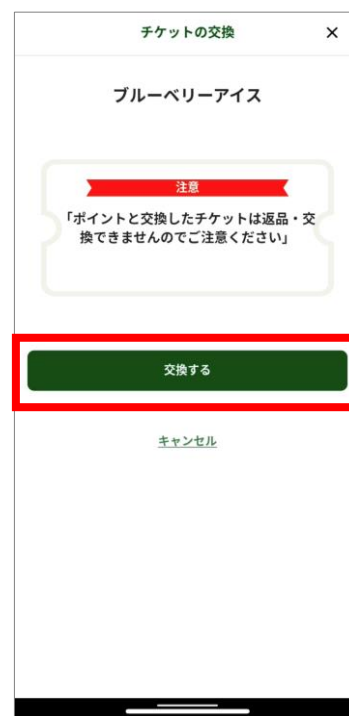
①ウォレット画面から
対象「通貨」を選択



②希望のチケットを選択



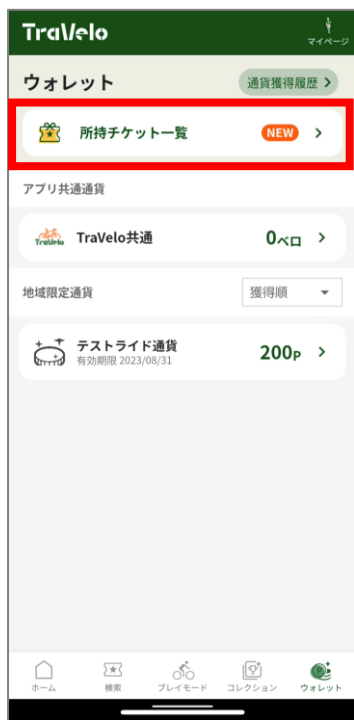
③「チケットを引き換える」
↓
「交換する」ボタンを選択



④通貨からチケットへの
交換完了

チケットで商品と交換

- ▶ STEP1で交換した「商品チケット」で商品と交換
- ▶ ④「利用する」ボタンを押し、チケットを使用済へ → ⑤商品をお渡し



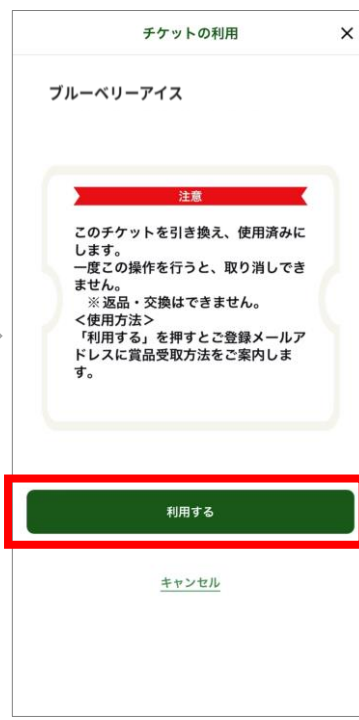
①ウォレット画面から「所持チケット一覧」を選択



②希望のチケットを選択



③「チケットを利用する」
④「利用する」ボタンを押す
後日メールが届きます
(※即時配信ではありません)



⑤商品をご自宅にお届けします



注意事項

●誤って「利用する」を押してしまった場合

チケットを使用前に戻すことはできません。
希望商品に誤りがないか、ご確認をお願いいたします。

●発送時期

■オリジナルキーホルダー/オリジナルサコッシュ
月末までにチケットを使用いただいた場合
→使用翌月の中旬ごろに発送予定
(例) 9月中のチケット利用の場合は10月中旬の発送

■完走認定証 & 鬼のご利益
チケット利用時期に関わらず、
キャンペーン終了後の12月下旬ごろに発送予定

●画面遷移に不具合がある場合

交換可能な通貨 / チケットがあることを確認し、
その場で商品をお渡ししてください。

その後、**参加者自身で**
マイページ>不具合報告・お問い合わせより、
事務局へ商品交換をした旨を報告するようお伝えください。

